





# INFORMAZIONI TECNICHE PER GLI INSEGNANTI

## OPERE SU CARTA

Il formato sul quale è necessario lavorare è quello quadrato. Si eviterà così che un'opera vincente, adattata al formato quadrato, perda la sua efficacia visiva.



SI



NO



Il formato è valido per i disegni, i dipinti, i collage, i mosaici.


## OPERE FOTOGRAFICHE

Per le fotografie scattate con macchina digitale si consiglia la risoluzione massima possibile e comunque non inferiore a 8 megapixel. Nessuna controindicazione invece per le fotografie scattate su rullino.


Una volta scattata la foto si suggerisce di stamparla in un formato di almeno 25x35.

Si consiglia di posizionare il soggetto al centro della foto.

Non saranno accettate foto scattate con il cellulare in quanto di risoluzione troppo bassa.



SI




NO

## FRASI E SLOGAN

Si accetteranno solamente testi, slogan e poesie della lunghezza di 3/4 righe. Più è breve un testo, più è efficace.



SI



NO

## PER CONCLUDERE: SEMPLICE È MEGLIO

La semplicità è un requisito fondamentale affinché le opere degli studenti siano visibili una volta riprodotte sulle Porte Monumentali. Si suggerisce dunque agli studenti di esprimersi in maniera chiara, visibile e d'impatto.

Grazie e buon lavoro.